

Sada nástrojov na vyberanie skla



POZOR

Pred použitím výrobku si pozorne prečítajte návod na použitie a obsiahnuté bezpečnostné pokyny. Výrobok používajte správne, opatrne a výlučne na účel, na ktorý je určený. Nedodržanie bezpečnostných pokynov môže viesť k poškodeniu, zraneniam a zániku záruky. Tieto pokyny uchovajte na bezpečnom a suchom mieste pre neskoršie použitie. Ak produkt odovzdávate tretej osobe, priložte k nemu návod na použitie.

POPIS

- na profesionálnu demontáž lepených autoskiel
- Systém s lanom a odrazovou kladkou
- 150 mm prísavka s ručnou pumpou zaisťuje pevné uchytenie na skle
- Navíjací valec rezacieho drôtu s pohonom 10 mm (3/8")
- max. nosnosť prísavnej hlavy 50 kg (na jednu prísavku)
- Používa sa s rezacím drôtom na sklá (č. 8583)

BEZPEČNOSTNÉ UPOZORNENIA

- Držte deti a neoprávnené osoby mimo pracovného priestoru.
- Nedovoľte deťom hrať sa s náradím alebo jeho obalom.
- Uistite sa, že pracovný priestor je dostatočne osvetlený.
- Udržujte pracovný priestor čistý, uprataný, suchý a bez iných materiálov.
- Nedovoľte, aby s touto sadou náradia pracovali osoby bez odborného výcviku.

BEZPEČNOSŤ PRI PRÁCI

Pri používaní tohto náradia vždy noste nasledujúce ochranné vybavenie:

- Ochranné okuliare
- Protisklzová bezpečnostná obuv
- Pracovné rukavice



OCHRANA ŽIVOTNÉHO PROSTREDIA

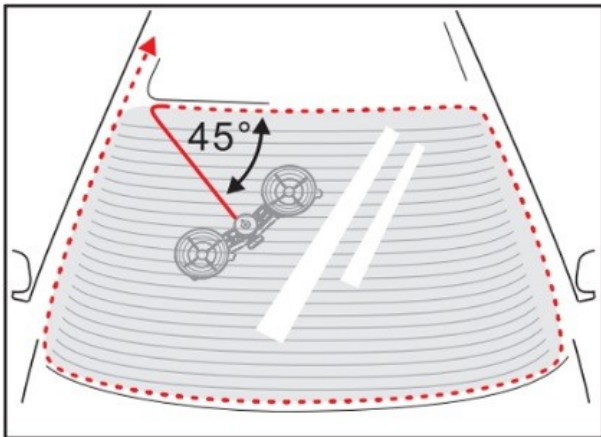
Nežiaduce materiály recyklujte namiesto toho, aby ste ich vyhadzovali ako odpad. Obaly je potrebné roztriediť, odnieť do zberného dvora a zlikvidovať spôsobom šetrným k životnému prostrediu.

Informujte sa u miestneho úradu pre odpadové hospodárstvo o opatreniach týkajúcich sa recykliácie.

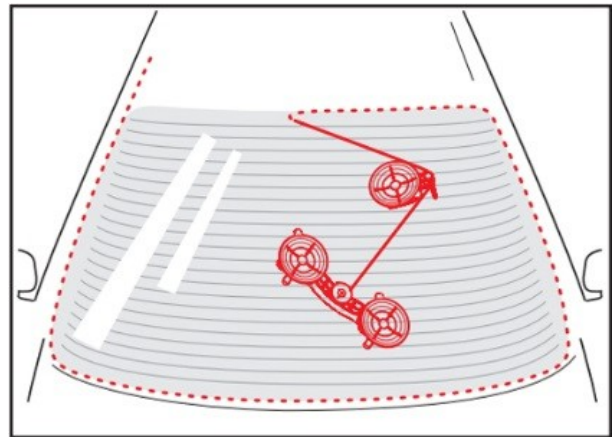


POUŽITIE

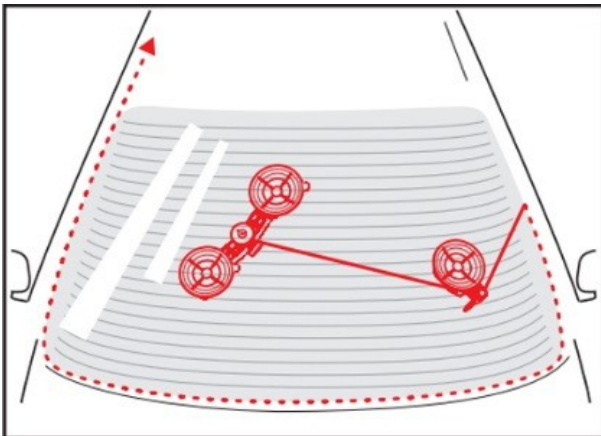
Krok 1



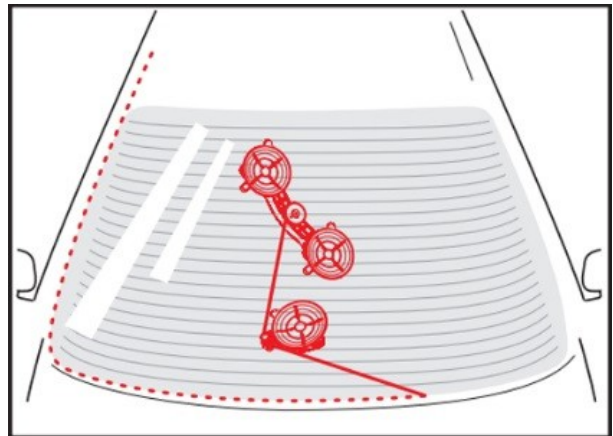
Krok 2



Krok 3



Krok 4



Krok 5

