

Sada závitníkov a rezných nástrojov pre matice a skrutky kolies

KOMPONENTY

1. Rezák M12x1,25
2. Rezák M12x1,50
3. Rezák M14x1,50
4. Držiak pre závitníky #1/2/3
6. Imbusový kľúč pre #4
7. Závitník M14x1,50
8. Závitník M12x1,25
9. Rezák M12x1,50
10. Držiak pre závitníky #7
11. Držiak pre závitník #8/9
12. Zmeradlo závitov



POZOR

Pred použitím výrobku si pozorne prečítajte návod na použitie a obsiahnuté bezpečnostné pokyny. Výrobok používajte správne, opatrne a výlučne na účel, na ktorý je určený. Nedodržanie bezpečnostných pokynov môže viesť k poškodeniu, zraneniam a zániku záruky. Tieto pokyny uchovajte na bezpečnom a suchom mieste pre neskoršie použitie. Ak produkt odovzdávate tretej osobe, priložte k nemu návod na použitie.

ÚČEL POUŽITIA

Táto ľahko použiteľná sada slúži na opravu závitov na maticiach a skrutkách kolies. Sada obsahuje titánom potiahnuté závitníky a závitové vrtáky, ktoré sú vhodné na opravu závitov M12x1,25, M12x1,50 a M14x1,50.

BEZPEČNOSTNÉ UPOZORNENIA

- Udržujte deti a iné neoprávnené osoby mimo pracovného priestoru.
- Nedovoľte deťom hrať sa s náradím ani s jeho obalom
- Nástroj nepoužívajte, ak chýbajú niektoré časti alebo sú poškodené.
- Nástroj používajte iba na určený účel.
- Pri práci s náradím vždy noste ochranné okuliare a rukavice.

OCHRANA ŽIVOTNÉHO PROSTREDIA

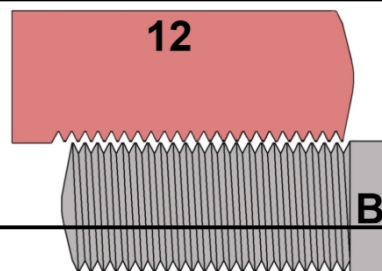
Nežiaduce materiály recyklujte namiesto toho, aby ste ich vyhadzovali ako odpad. Všetky nástroje, príslušenstvo a obaly je potrebné roztriediť, odovzdať do zberného dvora a zlikvidovať spôsobom šetrným k životnému prostrediu. Informujte sa u miestneho úradu pre odpadové hospodárstvo o recyklačných opatreniach. Na konci životnosti tento výrobok zlikvidujte spôsobom šetrným k životnému prostrediu.



POUŽITIE

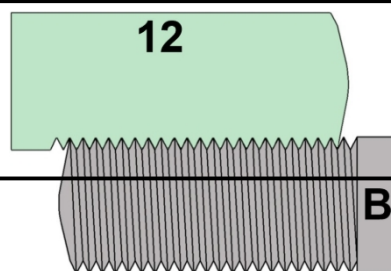
Určite stúpanie závitú skrutky pomocou závitového kalibru. Na tento účel pridržite závitovú kalibru (12) na závitú skrutky (B).

Ak zuby závitového meradla nezapadajú do závitú, závit má iný stúpanie. Skúste to s iným listom závitového meradla.



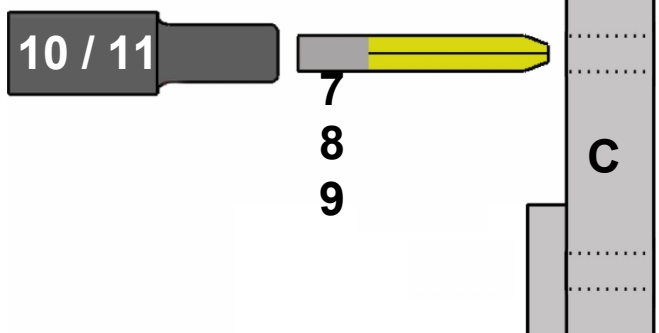
Priložte ďalší list meradla závitú (12) k závitú skrutky (B).

Ak zuby závitového meradla zapadajú do závitú skrutky, stúpanie zodpovedá hodnote uvedenej na listu meradla.



Vyberte závitník (7/8/9) so správnym stúpaním a vložte ho do držiaka (10/11).

Náboj kolesa (C)



Vyberte závitník (1/2/3) so správnym stúpaním a upevnite ho do držiaka (4).

Na dotiahnutie použite imbusový kľúč (6).

Náboj kolesa (C)

